



富士康科技集团

供应商登录操作手册

（供应商专用）

中央资讯

2025 年 05 月 15 日

目录

1 从协同平台登录操作	3
1.1 门户网站网址	3
1.2 账号	4
1.2.1 账号申请	4
1.2.2 密码修改和重置	4
2 从全球供应链管理登录操作	6

1 从协同平台登录操作

1.1 门户网站网址

1)、协同开票平台网址：<https://srm-help.foxconn.com/>

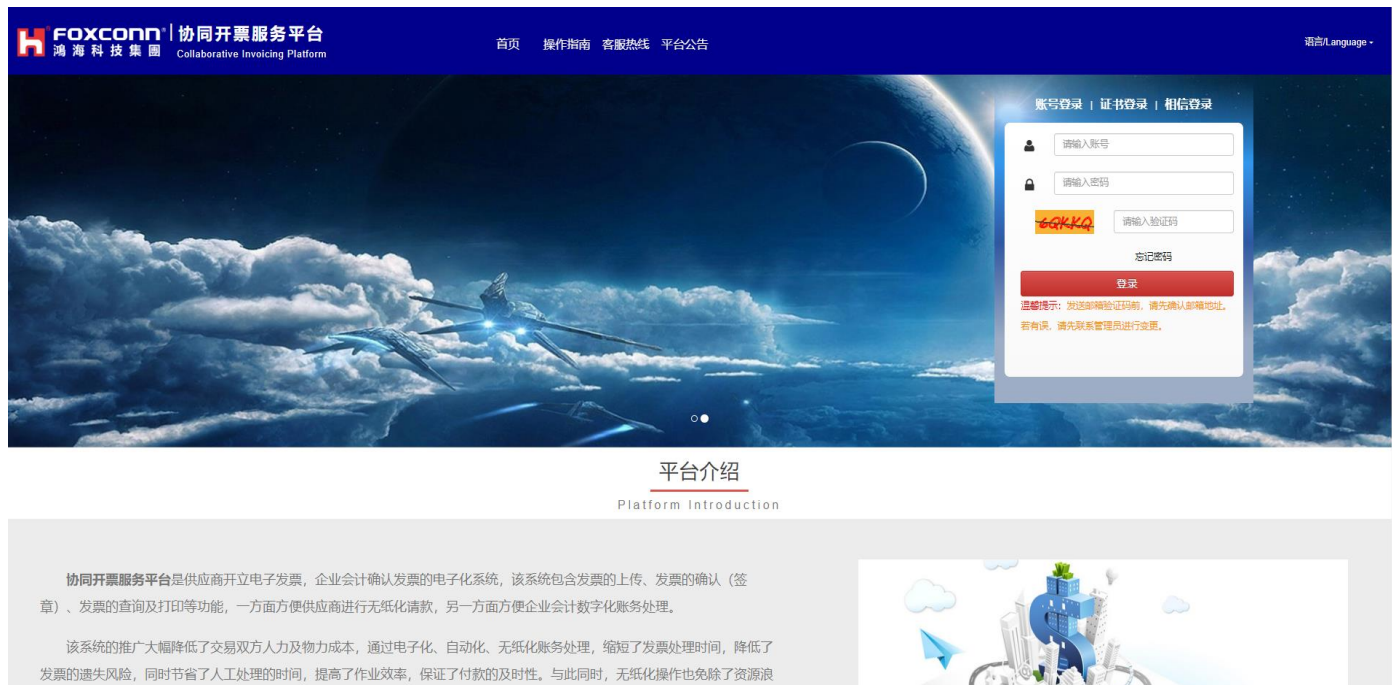


图 1-1-1：协同开票服务平台

说明：

供应商均可使用该网址（门户网站）登录对账开票

2)、账号、密码登录，登录成功后，在导航栏中点击“[对账开票/付款查询服务](#)”，进入系统。



图 1-1-2：协同开票服务平台登录成功

3）、进入系统后，如下



1.2 账号

1.2.1 账号申请

账号：即供应商代码，格式为 VCN00000**、BCN00000**、JVCN0000**、等。
密码：初始密码为随机密码（联系对账&开票客服验证企业信息后获取）。
账号密码申请通道：

对账&开票客服热线：	86-0755-28129588(560-104\560-106)
对账&开票客服邮箱：	cit-helpdesk@foxconn.com

1.2.2 密码修改和重置

1)、自助密码重置

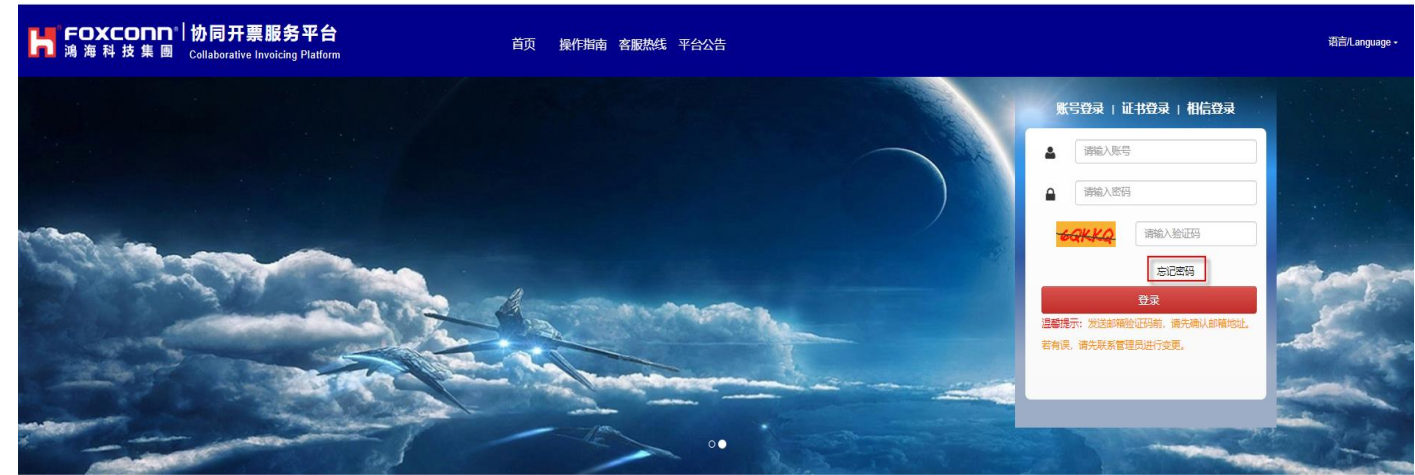


图 1-2-1：密码找回示意图

说明：
登录门户网站，点击忘记密码找回，见上图红框标识处。再弹出的页面中输入账号和绑定的邮箱信息，如下图所示：

协同开票平台 找回密码

1 确认信息

2 重置密码

3 完成

账号

邮箱地址

请输入您在注册时填写的电子邮件地址，并确保您可以正常收到电子邮件以接收验证码。

下一步

2)、如无法找回，请联系系统管理员进行密码重置

2 从全球供应链管理登录操作

2.1 全球供应链管理跳转页面

1)、全球供应链管理跳转网址: <https://vfa.foxconn.com/>

The system has been upgraded, **28seconds**, it will automatically jump to the new system.
 The system new address: <https://sc.foxconn.com>
 The Original address: <https://vfa.foxconn.com/default.aspx>

系统已完成升级, **28秒** 后将自动跳转到新系统**富亿享**登录页面!

富亿享操作手册:	富亿享与对账平台登录操作手册20210329.pdf
富亿享客服热线:	86-755-66838888转104/106 (外线) 560-104 (内线) 560-106 (内线)
对账&开票客服热线:	86-0755-28129588(560-104\560-106) cit-helpdesk@foxconn.com

新版系统登录地址: <https://sc.foxconn.com>
 (请外部供应商使用此网址登录, 请按**操作手册**注册使用新系统!)

旧版系统登录地址: <https://vfa.foxconn.com/default.aspx>

内部用户登录地址: <https://vfa.foxconn.com/InternalLogin.aspx>
 (请内部经管采购等, 使用此网址登录系统)

这里以对账平台举例, 根据页面的提示, 点击新版本登录地址, 跳转到新入口

FOXCONN 全球供应链管理

供应链管理
 高效可控的供应链管理平台

供应链管理功能包括: 送货协同、电子化采购管理、采购订单协同、对账和发票协同、管理分析报表

欢迎来到GSCM全球供应链管理平台, 原系统**对账开票平台**将统一并入GSCM全球供应链管理平台, 请完善您的个人信息, 我们将自动为您关联原系统账号。

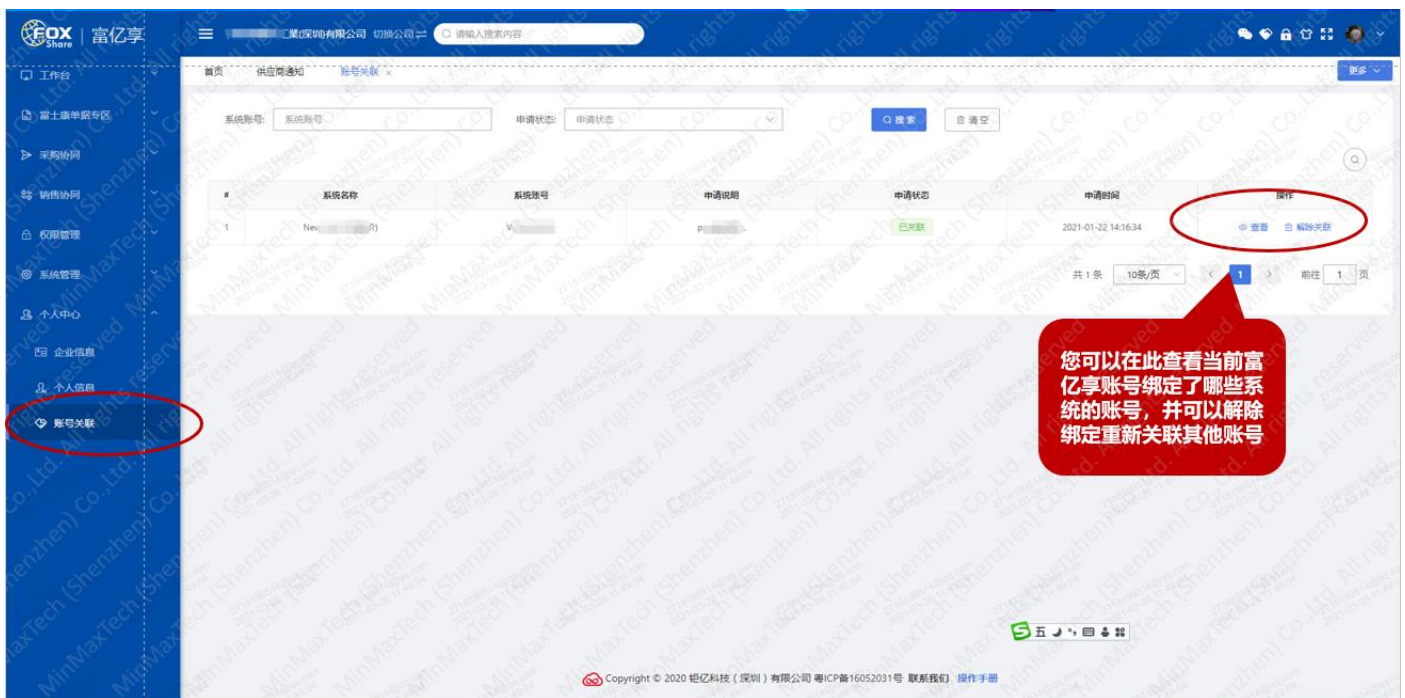
1. 根据提示输入对应系统的账号密码, 如显示的是**对账开票平台**, 则此处输入**对账开票平台**的账号密码

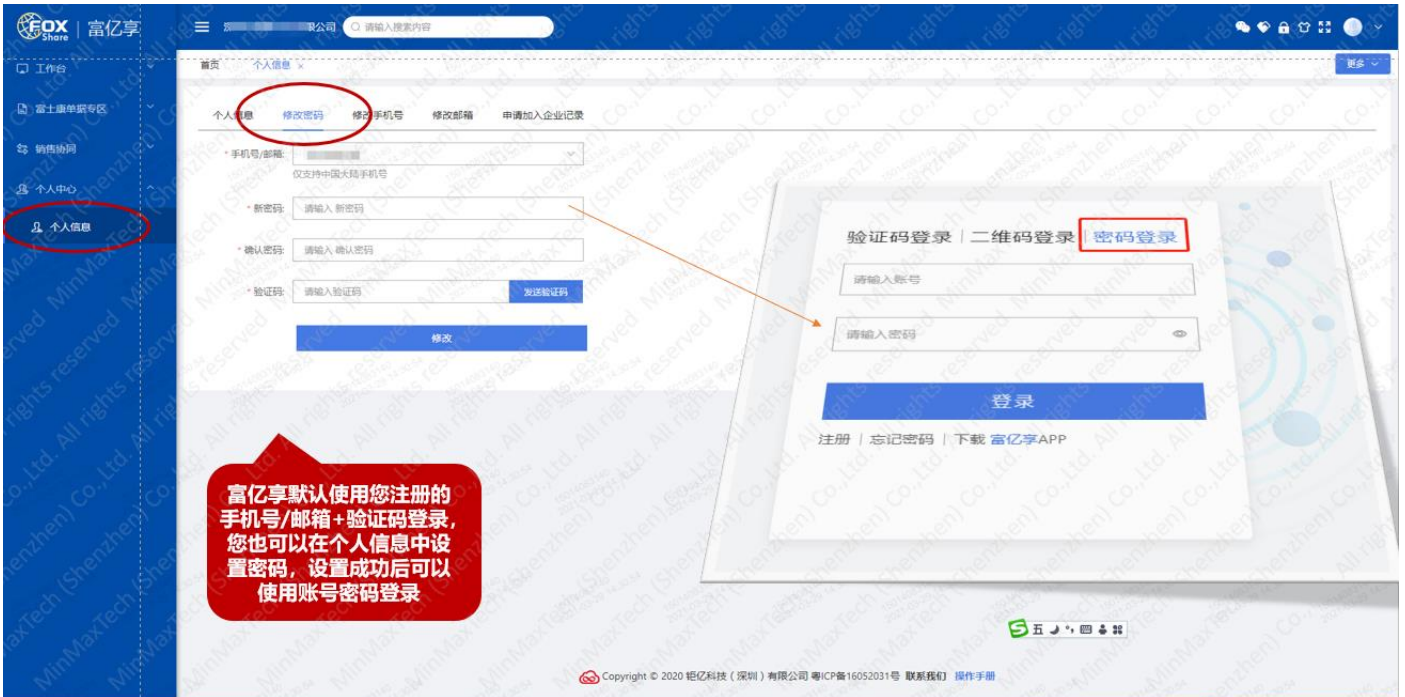
2. 输入您个人的邮箱或手机号码, 该号码注册成功后会成为**富亿享**的账号, 并自动绑定上方的系统账号

3. 如果您已经有注册**富亿享**账号, 点击**返回登录**, 直接用**富亿享**的账号密码登录

注册流程: 请输入对账开票平台平台账号 (1) → 请输入对账开票平台平台密码 (2) → 请输入企业邮箱, 该邮箱将作为GSCM系统的访问账号 → 请输入6位数的验证码 (获取验证码) → 请输入真实姓名 → 接受《全球供应链管理平台用户协议及隐私政策》 → 注册 → 返回登录 (3)

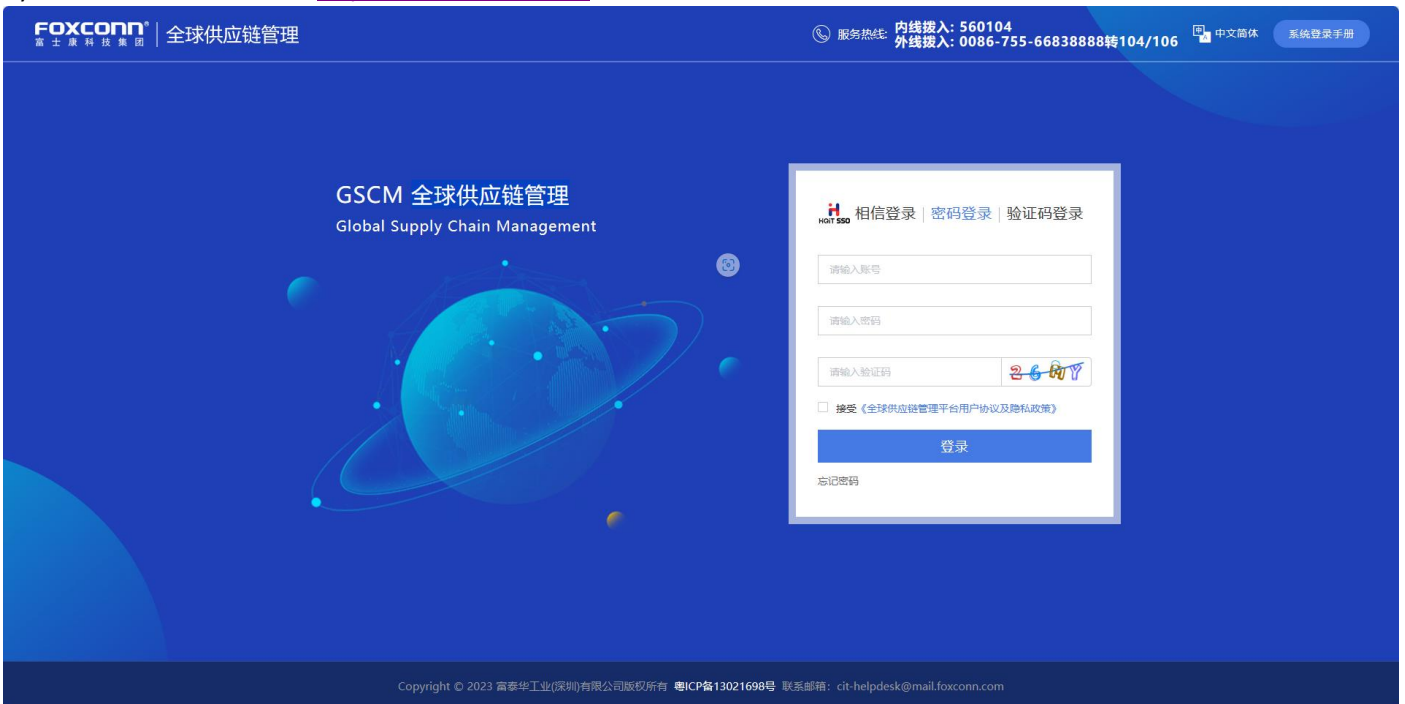
Copyright © 2023 富士康工业(深圳)有限公司版权所有 粤ICP备13021698号





2.2 全球供应链管理网站网址

1)、全球供应链管理: <https://sc.foxconn.com/>



3 从供应商对账开票平台登录操作

3.1 供应商对账开票平台

1) 供应商对账开票平台网址: <https://vfa.foxconn.com/Default.aspx>



3.2 账号

1.2.1 账号申请

账号: 即供应商代码, 格式为 VCN00000**、BCN00000**、JVCN0000**、等。

密码: 初始密码为随机密码 (联系对账&开票客服验证企业信息后获取)。

账号密码申请通道:

对账&开票客服热线:	<u>86-0755-28129588(560-104\560-106)</u>
对账&开票客服邮箱:	<u>cit-helpdesk@foxconn.com</u>